



Private User Remote Access Lizenzierte Ressourcen für Private

Beat Mattmann, 11.09.2018

SKKB-Jahresversammlung 2018

SWISSO10



Erweiterte Suche

[/ My swissbib](#) / [Fernzugriff für Private Nutzer \(PURA\)](#) / **ZB Zürich**

Zentralbibliothek Zürich

Hiermit beantragen Sie den Zugriff von zu Hause oder unterwegs auf ausgewählte E-Ressourcen der Zentralbibliothek Zürich über das PURA Login (Private User Remote Access).

Um den Zugriff zu erhalten, müssen Sie sich persönlich am Schalter der Bibliothek melden und Ihre Bibliothekskarte sowie den untenstehenden Barcode vorweisen. Drucken Sie dazu entweder dieses Formular über den Knopf „Drucken“ aus. Oder zeigen Sie den Barcode auf Ihrem Mobilgerät am Schalter der Zentralbibliothek Zürich.

Durch das Vorweisen des Strichcodes am Schalter akzeptieren Sie unsere [AGBs](#). Der Heimzugriff ist nach der Aktivierung für ein Jahr gültig. Eine Erneuerung ist jederzeit möglich und muss erneut persönlich am Schalter erfolgen. [Mehr erfahren](#).

Name: Lionel Walter
E-Mail: lwalter@freesurf.ch
Strichcode: 23A4FB84F3FACA



My swissbib

- Meine Bibliotheken
- Gespeicherte Suchen
- Nationallizenzen
- Fernzugriff für Private Nutzer**
- Einstellungen
- Abmelden

Merklisten

- Alle Merklisten

Agenda.

-
- 1 Wieso – gibt es PURA?


 - 2 Was – ist PURA überhaupt?

 - 3 Wie – funktioniert das Ganze?

 - 4 Wer – ist schon an Bord?


 - 5 Wieviel – kostet mich der Spass?

Ausgangslage und Bedürfnisse



- Immer mehr E-Medien, aber oft können nur Hochschulangehörige darauf zugreifen → SWITCHaai
- Jede Bibliothek hat ihre eigenen Verträge mit Publishern und individuelle Regeln zu Zugang und Login (Ausnahme: Nationallizenzen).
- **Kurz:** Viel Individualismus und keine einheitliche und einfach verständliche Zugangslösung für nicht-universitäre Bibliotheksnutzende
→ Sie bleiben vom Zugang mehrheitlich ausgeschlossen
- **Zudem:** Bibliotheken benötigen immer mehr eine zukunftssträchtige und einfach zu managende Zugangslösung für eine wachsende Anzahl Services (OPAC, e-learning, Umfragetools, Computerstationen vor Ort, Lehrressourcen ...)

Ausgangslage und Bedürfnisse



- Immer zug
- Jed Reg
- Kur Zug → S
- Zuc zu r lear

nanoo.tv

NANO0.TV EDU AKTUELLES UBER UNS KONTAKT LOGIN

Start » Login

nanoo.tv-Anmeldung

Melden Sie sich mit Ihrem nanoo.tv-Account an.

E-Mail-Adresse*

Passwort*

Absenden

Weitere Dienste

Anmelden über

Microsoft Office 365 educa.ch educa.ID

Anmelden über: > AAI

Universität Basel


Auswahl für die laufende Webbrowser Sitzung speichern.

Anmelden

Kanton LU Kanton ZH gibb ALTE KANTONSSCHULE AARAU kantonale schule für berufsbildung KANTONSSCHULE AM BÜRGGRABEN ksh


fach
C, e-

Ausgangslage und Bedürfnisse

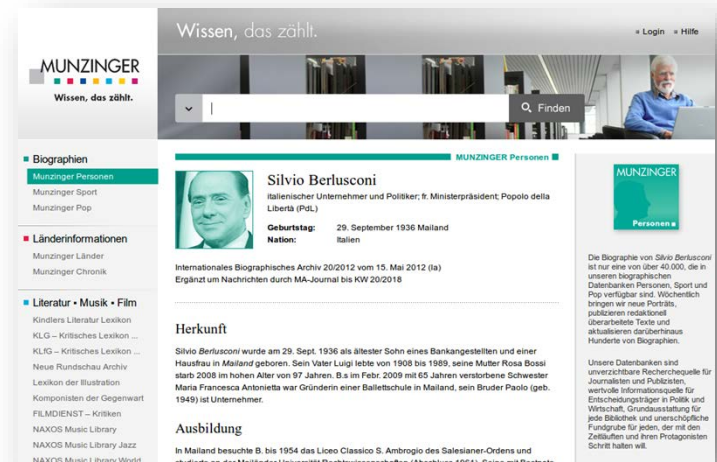
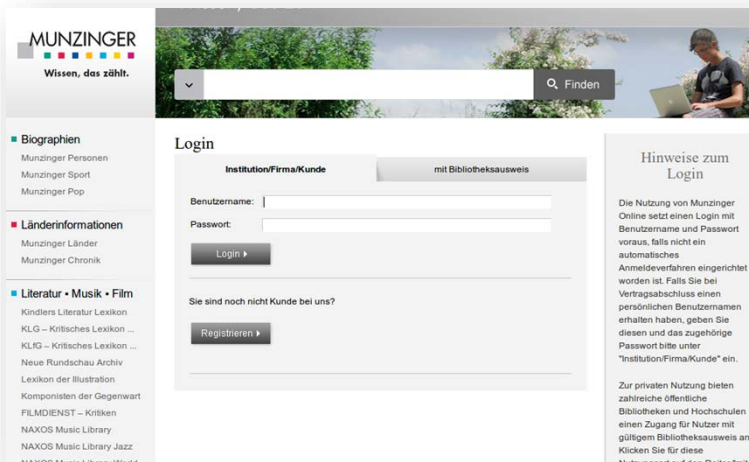


- Immer mehr E-Medien, aber oft können nur Hochschulangehörige darauf zugreifen → SWITCHaai
- Jede Bibliothek hat ihre eigenen Verträge mit Publishern und individuelle Regeln zu Zugang und Login (Ausnahme: Nationallizenzen).
- **Kurz:** Viel Individualismus und keine einheitliche und einfach verständliche Zugangslösung für nicht-universitäre Bibliotheksnutzende
→ Sie bleiben vom Zugang oftmals ausgeschlossen
- **Zudem:** Bibliotheken benötigen immer mehr eine zukunftsträchtige und einfach zu managende Zugangslösung für eine wachsende Anzahl Services (e-learning, e-Medien, OPAC, Umfragetools, lokale Computerstationen, Lehrressourcen ...)

Ziel von PURA



– Zugang zu E-Medien von Zuhause für nicht-universitäre Nutzende




– Sicherer, zukunftsträchtiger, vielfältig nutzbarer Login (und nicht noch ein zusätzliches Verfahren) → SWITCH edu-ID

– Vorteile von SWITCH edu-ID (Nachfolger von SWITCHaai):

- Jeder kann sich registrieren, Alumni behalten automatisch ihre ID
- Wird bereits vom Projekt Nationallizenzen verwendet
- Nutzerzentriert und nachhaltig

Kurz und knapp: Wie funktioniert PURA?

1. Bibliothek informiert



Schnellzugriff | Suche

ZB Zentralbibliothek Zürich
Kantons-, Stadt- und Universitätsbibliothek

Recherche | Spezialsammlungen | Benutzung | Aktuell | Über uns | Service | Ausbildung | Ausstellungen

Bibliotheks kataloge
Fachgebiete
Datenbanken
E-Ressourcen
E-Journals
E-Books
E-Zeitungen
Open Access
e-Thek Zürich
Remote Access

Recherche / E-Ressourcen / Remote Access /
PURA - Fernzugriff für Privatpersonen

Was ist PURA?
PURA steht für Private User Remote Access und bietet Privatpersonen, die nicht Angehörige einer Hochschule sind, kostenlosen Zugriff auf ausgewählte E-Ressourcen von daheim und unterwegs. Sie müssen nicht mehr an einem Computer in der Bibliothek die Angebote aufrufen.
Angehörige der Universität Zürich können wie bisher über VPN auf die lizenzierten

Worauf bietet PURA Zugriff?
Derzeit bietet PURA Zugriff von daheim auf:
Musik in Geschichte und Gegenwart (MGG online)
Munzinger Online
Nationallizenzen
PURA befindet sich in der Pilotphase und wir bauen das Angebot laufend weiter aus

Wer kann PURA nutzen?
Um PURA nutzen zu können, müssen die folgenden Bedingungen erfüllt sein:
-Sie sind eine Privatperson und nutzen PURA ausschliesslich zu ihrem persönlichen und privaten Gebrauch.
Sie sind NutzerIn unserer Bibliothek und verfügen über ein gültiges Bibliothekskonto bei uns.
Sie akzeptieren unsere **AGBs**.
Sie kommen mindestens einmal im Jahr persönlich bei uns am Schalter vorbei.

Wie kann ich mich anmelden?
Erstellen sie kostenlos eine persönliche Switch edu-ID: [Hier](#) (Switch ist der ICT Partner der Schweizer Hochschulen)
Beantragen Sie zusätzlich die PURA Rechte auf Swisbib ([hier](#)) in dem Sie nach der Anmeldung mit Ihrer Switch edu-ID das Angebot der "Zentralbibliothek Zürich" auswählen.
Drucken Sie den auf Swisbib erstellten Barcode aus oder speichern Sie den Barcode auf Ihrem Mobiltelefon.
Kommen Sie persönlich an einen unserer Schalter in der Zentralbibliothek Zürich mit dem auf Swisbib erstellten Strichcode vorbei und lassen Sie sich ihr Konto freischalten.


Wie kann ich mich anmelden?

Erstellen sie kostenlos eine persönliche Switch edu-ID: [Hier](#) (Switch ist der ICT Partner der Schweizer Hochschulen)

Beantragen Sie zusätzlich die PURA Rechte auf Swisbib ([hier](#)) in dem Sie nach der Anmeldung mit Ihrer Switch edu-ID das Angebot der "Zentralbibliothek Zürich" auswählen.

Drucken Sie den auf Swisbib erstellten Barcode aus oder speichern Sie den Barcode auf Ihrem Mobiltelefon.

Kommen Sie persönlich an einen unserer Schalter in der Zentralbibliothek Zürich mit dem auf Swisbib erstellten Strichcode vorbei und lassen Sie sich ihr Konto freischalten.



Kurz und knapp: Wie funktioniert PURA?

2. SWITCH edu-ID erstellen

SWITCH edu-ID

Help EN ▾

Registration

1 Account Creation 2 E-mail Verification 3 Account Activation

Create a SWITCH edu-ID account

Please complete the following form to create a new SWITCH edu-ID account.

First Name

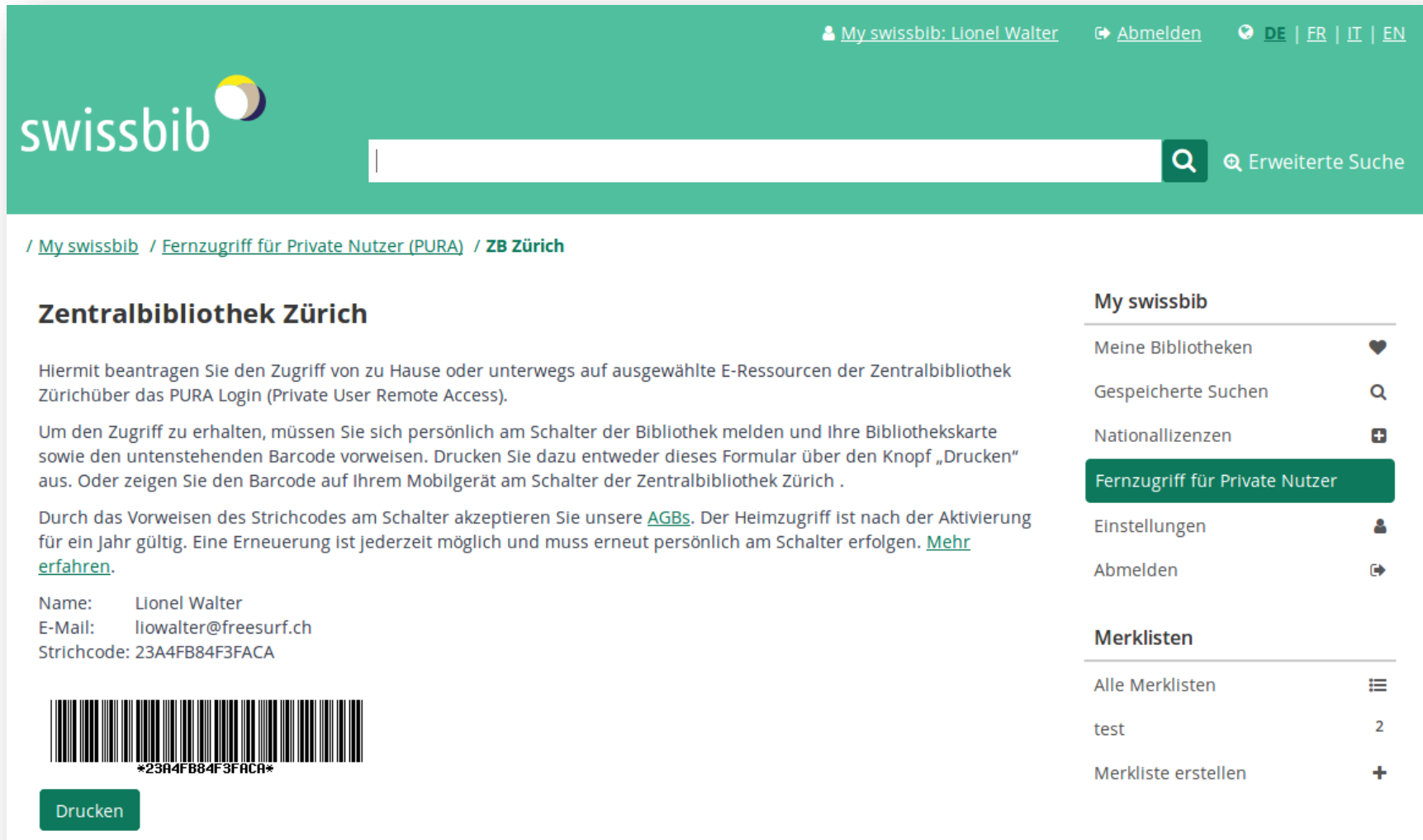
Last Name

E-mail Address

Password

Kurz und knapp: Wie funktioniert PURA?



3. Bei swissbib Zugang beantragen



The screenshot shows the swissbib website interface. At the top right, there is a user profile for 'Lionel Walter' with options to 'Abmelden' (logout) and language selection for 'DE', 'FR', 'IT', and 'EN'. The main header features the swissbib logo and a search bar with a magnifying glass icon and the text 'Erweiterte Suche'. Below the header, the breadcrumb navigation reads: '/ My swissbib / Fernzugriff für Private Nutzer (PURA) / ZB Zürich'. The main content area is titled 'Zentralbibliothek Zürich' and contains the following text: 'Hiermit beantragen Sie den Zugriff von zu Hause oder unterwegs auf ausgewählte E-Ressourcen der Zentralbibliothek Zürich über das PURA Login (Private User Remote Access). Um den Zugriff zu erhalten, müssen Sie sich persönlich am Schalter der Bibliothek melden und Ihre Bibliothekskarte sowie den untenstehenden Barcode vorweisen. Drucken Sie dazu entweder dieses Formular über den Knopf „Drucken“ aus. Oder zeigen Sie den Barcode auf Ihrem Mobilgerät am Schalter der Zentralbibliothek Zürich. Durch das Vorweisen des Strichcodes am Schalter akzeptieren Sie unsere [AGBs](#). Der Heimzugriff ist nach der Aktivierung für ein Jahr gültig. Eine Erneuerung ist jederzeit möglich und muss erneut persönlich am Schalter erfolgen. [Mehr erfahren](#).' Below the text, the user's details are listed: 'Name: Lionel Walter', 'E-Mail: liowalter@freesurf.ch', and 'Strichcode: 23A4FB84F3FACA'. A barcode is displayed with the alphanumeric code '*23A4FB84F3FACA*' underneath it. A green button labeled 'Drucken' is positioned below the barcode. On the right side of the page, there is a sidebar menu titled 'My swissbib' with the following items: 'Meine Bibliotheken' (with a heart icon), 'Gespeicherte Suchen' (with a magnifying glass icon), 'Nationallizenzen' (with a plus icon), 'Fernzugriff für Private Nutzer' (highlighted in green), 'Einstellungen' (with a person icon), and 'Abmelden' (with an arrow icon). Below this, there is a section titled 'Merklisten' with 'Alle Merklisten' (with a list icon), 'test' (with the number '2'), and 'Merkliste erstellen' (with a plus icon).

Kurz und knapp: Wie funktioniert PURA?

4. Persönlich vor Ort freischalten lassen



Browser address bar: <https://pura.swissbib.ch/purauser/barcod>

Navigation: Rechercher, Download, RSS, Mobile, Menu

PURA User Management

Activation Control / Block Log out Admin-Only Area


Activation of a User

Read the barcode of the registration :

Alternatively you can copy the number below the barcode.

Kurz und knapp: Wie funktioniert PURA?

5. Zugang erhalten



The image shows a composite of three screenshots from the Munzinger website. The top-left screenshot displays the main navigation menu with categories like Biographien, Länderinformationen, and Literatur • Musik • Film. The top-right screenshot shows the login form with fields for 'Institution/Firma/Kunde' and 'Benutzername', and a 'Login' button. The bottom screenshot is a detailed view of the 'SWITCH edu-ID' login interface, which includes a 'Service description' for the 'Internationales biographisches Archiv' and a form to enter an email address (john.doe@example.org) and a password. Below the login form are links for 'Create account', 'Forgot password?', and 'Options for personal data protection'. To the right of the login form is a preview of the user profile page for Silvio Berlusconi, showing his name, title, birth date, and a brief biography.

Publisher: On board

The logo for swissbib, featuring the text "swissbib" in a white sans-serif font next to a circular icon with a white and yellow gradient, all on a green rectangular background.

Bisher dabei:

- MGG (Musik in Geschichte und Gegenwart)
- Munzinger
- Nationallizenzen: Journal-Archive von ...
 - Springer
 - Oxford
 - DeGruyter
 - Cambridge

The logo for MGG ONLINE, consisting of the letters "MGG" in white on a dark blue rectangular background, followed by the word "ONLINE" in white on a grey rectangular background.The logo for MUNZINGER, featuring the word "MUNZINGER" in a grey sans-serif font above a horizontal row of seven small colored squares (green, red, blue, yellow, cyan, yellow, pink). Below the squares is the tagline "Wissen, das zählt." in a smaller black font.

Geplant:

- ProQuest
- Brockhaus
- UTB
- nanoo.tv

The logo for ProQuest, with the word "ProQuest" in a red serif font, where the "Q" is stylized with a red flourish that extends downwards.The logo for utb., featuring the lowercase letters "utb." in white on a solid red rectangular background.The logo for nanoo.tv, with "nanoo.tv" in a black sans-serif font and "EDU" in red below it, followed by the tagline "the Swiss film platform for education" in a smaller black font.

Publisher: Anforderungen und Bedenken

Technische Anforderungen:

- Support für Shibboleth-Authentifizierung
- SWITCHaaI Federation Partner



SWITCH

Bisher bekannte Hürden:

- Viele Publisher haben noch keine oder unklare Regelungen bezüglich Homeaccess für private Nutzende → Teilweise Verhandlungen erforderlich!
- Jede Bibliothek muss ihre Publisher selbständig abklappern und die Anforderungen klären → Ist ein Publisher aber mal an Bord, sind zumindest die technischen Anforderungen erfüllt
- Evtl. fordern Publisher noch Kostenbeiträge für bspw. Shibboleth-Einrichtung

Kosten (in CHF)		
Betrieb	550.-	(Kostenteilung PURA-Bibliotheken)
Infrastruktur	300.-	(Kostenteilung PURA-Bibliotheken)
SWITCH Support	2000.-	(Kostenteilung PURA-Bibliotheken)
Support für Bibliothek	1600.-	(Individualkosten pro Bibliothek)
Vergütung ZB Zürich	450.-	(Individualkosten pro Bibliothek)
Total pro Jahr	4900.-	

Berechnung basierend auf 3 PURA-Bibliotheken, wobei einige Kostenpunkte mit weiteren teilnehmenden Bibliotheken sinken können.

Initialkosten zur Einrichtung zusätzlich und einmalig pro Bibliothek: CHF 2400.-



Universität
Basel

Universitätsbibliothek

So, who's next?

Kontakt und Informationen:

<http://bit.ly/swissbib-pura>

swissbib-ub@unibas.ch